

CZ | UŽIVATELSKÝ MANUÁL

Před prvním použitím výrobku si důkladně přečtěte tento manuál.

Tento vysoušeč vlasů nabízí iontovou technologii, který vám vysušené vlasy ponechá hydratované a lesklé. Nabízí také NTC inteligentní regulaci teploty, velký proud vzduchu a 360° dvourvrtovou magnetickou vzduchovou trysku.


BEZPEČNOSTNÍ OPATŘENÍ

Dodržáním následujících bezpečnostních opatření snížíte riziko poruchy, zásahu elektrickým proudem, zranění, požáru, smrti a poškození zařízení nebo majetku.

VYSVĚTLENÍ SYMBOLŮ

VAROVÁNÍ

Označuje možná nebezpečí, která mohou mít za následek vážné zranění nebo smrt.

 Označuje riziko lehčích zranění.

 Upozorňuje uživatele, že určité provozní kroky jsou zakázány.

 Upozorňuje uživatele, že za účelem bezpečného zacházení s produktem musí dodržovat určité provozní kroky.

VAROVÁNÍ

• Tento spotřebič mohou používat děti starší 8 let a osoby se sníženými fyzickými, smyslovými nebo mentálními schopnostmi nebo osoby s nedostatkem zkušeností a znalostí pouze pokud jsou pod dozorem nebo byly o bezpečném používání spotřebiče poučeny a uvědomují si případná rizika.

• Děti si se spotřebičem nesmí hrát.

• Čištění a údržba nesmí být prováděna dětmi bez dozoru.

• Pokud je napájecí kabel poškozen, musí být z bezpečnostních důvodů vyměněn výrobcem, servisním pracovníkem nebo jinou kvalifikovanou osobou. Pokud je spotřebič používán v koupelně, po použití jej odpojte za zásuvky, jelikož blízkost vody představuje nebezpečí, i když je spotřebič

vypnutý. Pro dodatečnou ochranu doporučujeme v elektrickém obvodu koupelny nainstalovat proudový chránič (RCD), jehož jmenovitý pracovní proud nepřesahuje 30 mA. Poradte se s vaším elektrikářem.

• Děti si se spotřebičem nesmí hrát bez dozoru.

• Tento spotřebič není určen k použití osobami (včetně dětí) se sníženými fyzickými, smyslovými nebo mentálními schopnostmi nebo osobami s nedostatkem zkušeností a znalostí pokud nejsou pod dohledem nebo nebyly o používání spotřebiče poučeny.

• Nepoužívejte napájecí kabel nebo zástrčku pokud jsou poškozené nebo přehřáté, jinak hrozí nebezpečí popálení, zásahu elektrickým proudem nebo požáru v důsledku zkratu.

• Nepoužívejte přístroj pokud je jeho zástrčka v zásuvce uvolněná, jinak hrozí nebezpečí popálení, zásahu elektrickým proudem nebo požáru v důsledku zkratu.

• Napájecí kabel nezapojte ani nepřipojte mokřými rukama, jinak hrozí nebezpečí popálení, zásahu elektrickým proudem a zranění.

• Nepoužívejte napájecí kabel, pokud je zamotan, jinak hrozí nebezpečí zásahu elektrickým proudem nebo požáru v důsledku zkratu.

• Napájecí kabel nepoškozujte, nepravujte, neohýbejte silou, netahejte za něj, nekruťte, neumísťujte na něj těžké předměty ani ho nestlačujte.

• Takové zacházení může způsobit zásah elektrickým proudem nebo požár v důsledku zkratu.

• Nepokládejte zapnutý vysoušeč vlasů na otvor pro vstup vzduchu, jinak hrozí, že se jeho topná spirála přehřeje a způsobí požár.

• Do otvorů pro vstup a výstup vzduchu nekládejte žádné předměty, jinak hrozí nebezpečí popálení, zásahu elektrickým proudem nebo požáru v důsledku zkratu.

• Neponořujte vysoušeč vlasů do vody.

• Nepoužívejte vysoušeč vlasů ve vlhkém prostředí.

• Dbejte na to, aby byl vysoušeč vlasů suchý, v opačném případě může způsobit zásah elektrickým proudem nebo požár v důsledku zkratu.

• Nesahejte na vysoušeč vlasů mokřými rukama, jinak hrozí nebezpečí zásahu elektrickým proudem nebo požáru v důsledku zkratu.

• Nepoužívejte vysoušeč vlasů v blízkosti rozného plynu nebo jiných hořlavých materiálů (jako jsou těkavé látky, ředidla barev, spreje), jelikož to může způsobit výbuch nebo požár v důsledku zkratu.

• Nenechávejte zapnutý vysoušeč vlasů bez dozoru, jinak hrozí

nebezpečí požáru v důsledku zkratu.

• Během uskladnění neomotávejte napájecí kabel kolem vysoušeče vlasů. Takové zacházení může vyústit v uvolnění napájecího kabelu, způsobit zásah elektrickým proudem nebo požár v důsledku zkratu.

• Neskladujte vysoušeč vlasů v prostředí s vysokou vlhkostí, jinak hrozí nebezpečí zásahu elektrickým proudem nebo požáru v důsledku zkratu.

• Vysoušeč vlasů uchovávejte z dosahu dětí, aby nebyly zasaženy elektrickým proudem a zraněny.

• Neopravujte, nerozebírejte ani neopravujte produkt svépomocí, jinak hrozí nebezpečí zranění v důsledku požáru nebo selhání.

• Nepoužívejte spotřebič v blízkosti van, sprch, umyvadel nebo dalších nádob, které obsahují vodu.

• Při odpojování zástrčky ze zásuvky netahejte za napájecí kabel. Při odpojování držte zástrčku. V opačném případě se může napájecí kabel odtrhnout a způsobit zásah elektrickým proudem nebo požár v důsledku zkratu.

• Zástrčku řádně zapojte.

• Ujistěte se, že zdroj napájení je 220 – 240 V~.

• Používejte pouze zásuvky, nepoužívejte prodlužovací kabely, jinak hrozí nebezpečí zásahu elektrickým proudem nebo požáru v důsledku zkratu.

• Poškozený napájecí kabel musí být z bezpečnostních důvodů vyměněn pouze opravářem.

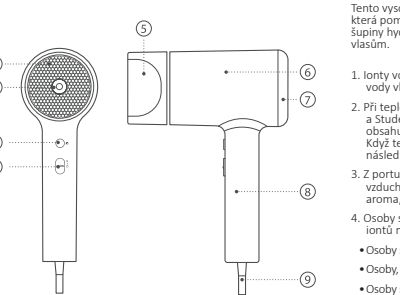
• Používání tohoto produktu není určeno pro osoby se sníženými fyzickými, smyslovými nebo mentálními schopnostmi nebo osoby, které postrádají zkušenosti a znalosti (včetně dětí).

• Pokud takové osoby produkt používají, musí na ně dohlížet jejich opatrovník, kontrolovat, jak produkt používají, a nést zodpovědnost za jejich bezpečnost. V opačném případě může dojít ke zranění a dalším nehodám.

• V případě selhání nebo poruchy, např. pokud se zastaví foukání vzduchu, přístroj se často zastavuje, jeho vnitřek se přehřeje nebo se z přístroje kouří, okamžitě přestaňte přístroj používat a odpojte napájecí kabel.

• V opačném případě může způsobit popálení nebo požár v důsledku zkratu.

POPIS ČÁSTÍ



- 1 Zapnuto/Vypnuto
- II Vysoký výkon
- I Nízký výkon
- O Vypnuto
- 3 Kontrolka ionizace
- 5 Vzduchová tryska
- 7 Otvor pro vstup vzduchu
- 9 Napájecí kabel
- 2 Tlačítko pro nastavení teploty
- H Horký vzduch
- H Horký & studený vzduch
- S Studený vzduch
- 4 Otvor pro výstup vzduchu
- 6 Vzduchovod
- 8 Rukojeť

FUNKCE

Tento vysoušeč vlasů využívá iontovou technologii péče o vlasy, která pomáhá snižovat projev statické elektřiny, udržuje vlasové šupiny hydratované a pevné a přispívá ke zdravějším a lesklejším vlasům.

1. Ionty vody jsou mikročástice, které vznikly rozkladem molekul vody vlivem napětí, a které vlasům dodávají vlhkost.

2. Při teplotních stupních Horký vzduch, Horký & studený vzduch a Studený vzduch tento vysoušeč vlasů fouká vzduch, který obsahuje ionty vody, přičemž kontrolka ionizace bude svítit. Když tento vysoušeč vlasů generuje ionty vody, mohou nastat následující situace:

3. Z portu pro emise iontů vody umístěného v otvoru pro výstup vzduchu vychází vodní kapky. Při používání se vytváří jedinečné aroma, které ale tělo nijak nepoškozují.

4. Osoby s následujícími typy vlasů mohou mít z efektu vodních iontů menší prospěch:

• Osoby s přirozeně kudrnatými vlasy

• Osoby, kterým se snadno kroutí vlasy

• Osoby s dobrou kvalitou vlasů

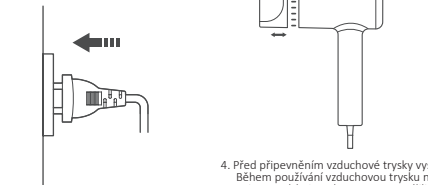
• Osoby, které si nechaly před 3 až 4 měsíci udělat trvalou za pomoc záporných iontů

• Osoby s krátkými vlasy

5. Ionty vody jsou vytvářeny hromaděním vlhkosti ve vzduchu, ale v některých případech může být jejich vytváření vlivem okolních podmínek obtížné. Pokud je například obtížné shromažďovat vlhkost ze vzduchu vlivem nízké teploty a úrovně vlhkosti, vytvářejí se záporné ionty.

POKyny

1. Nejprve se ujistěte, že přepínač je v poloze Vypnuto (O) poté zapojte napájecí kabel do zásuvky a přepněte na nízký (I) nebo vysoký (II) výkon.



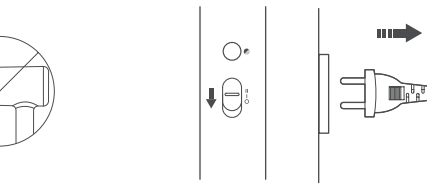
2. Pokaždé, když vysoušeč vlasů zapnete, je teplota nastavena na „Hot“ („Horký vzduch“) a kontrolka vedle tlačítka pro nastavení teploty svítí oranžově. Stiskem tlačítka změníte stupeň teploty, viz obrázky níže.



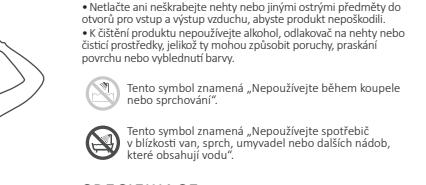
3. Tento produkt je vybaven snadno nastavitelnou magnetickou vzduchovou tryskou, která se otáčí o 360 stupňů.



4. Před připevněním vzduchové trysky vysoušeč vlasů vypněte. Během používání vzduchovou trysku neopravujte, nenastavujte ani nerozebírejte, abyste se nepopálili.



5. Během používání se ujistěte, že vzdálenost mezi vlasy a otvorem pro vstup vzduchu je větší než 10 cm, aby se vlasy do vysoušeče nezachytily. Během používání se ujistěte, že vzdálenost mezi vlasy a otvorem pro výstup vzduchu je větší než 3 cm, aby se vlasy nespálily.



6. Po použití přístroj vypněte a odpojte napájecí kabel.



INFORMACE O LIKVIDACI A RECYKLACI

Všechny produkty s tímto označením je nutno likvidovat v souladu s předpisy pro likvidaci elektrických a elektronických zařízení (směrnice 2012/19/EU). Jejich likvidace společně s běžným komunálním odpadem je nepřijatelná. Všechny elektrické a elektronické spotřebiče likvidujte v souladu se všemi místními i evropskými předpisy na určených sběrných místech s odpovídajícím oprávněním a certifikací dle místních i legislativních předpisů. Správná likvidace a recyklace napomáhá minimalizovat dopady na životní prostředí a lidské zdraví. Další informace k likvidaci získáte u prodejce, v autorizovaném servisu nebo u místních úřadů.

EU PROHLÁŠENÍ O SHODĚ

Společnost Hangzhou Lexiu Electronic Technology Co., Ltd., prohlašuje, že typ zařízení CMJ01LX3 je v souladu s evropskými směrnici. Úplné znění EU prohlášení o shodě je k dispozici na této internetové adrese: www.wittytrade.cz/shoda



Verze uživatelské příručky: V1.0
Další informace naleznete na www.mi.com
Výrobce: Hangzhou Lexiu Electronic Technology Co., Ltd.
Adresa: 305-307, Building 8, Science and Technology Park 20, Baiyang Street, Hangzhou Economic and Technological Development, Zone, 310018 Zhejiang, Čína
Vyrobeno v Číně

